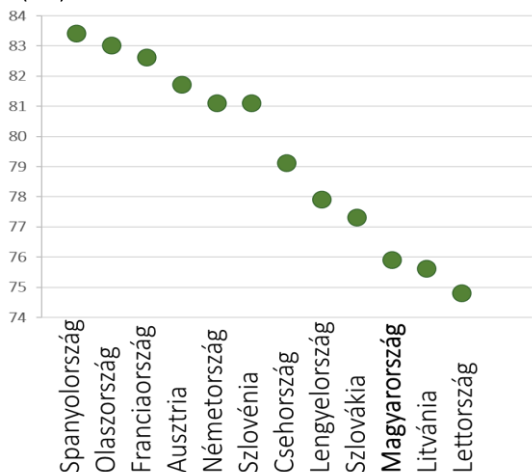


KRÓNIKUS BETEGSÉGEK

A koronavírus (COVID-19) kapcsán a két legveszélyeztetettebb csoport a krónikus betegségben szenvedők és a 65 év felettek. Az ún. krónikus betegségek előfordulási gyakorisága az idősebb korosztály esetében magasabb. Magyarországon a 65 éves vagy annál idősebb korosztályba tartozók a lakosság 19,3 százalékát képviselik.

SZÜLETÉSKOR VÁRHATÓ ÉLETTARTAM, 2017 (év)

1



KRÓNIKUS BETEGSÉGEK

2

A WHO megfogalmazása szerint a krónikus betegségek hosszan tartó, lassú progressziójú betegségek, világszerte fő okai a felnőttek megbetegedéseinek és korai halálzásának, amelyek döntően befolyásolják az életminőséget.

A krónikus betegségek főbb típusai:


- a szív- és érrendszeri megbetegedések,
- a daganatos betegségek,
- a krónikus légzőszervi megbetegedések,
- a diabétesz,
- a mozgásszervi betegségek, valamint
- a mentális betegségek (pl. depresszió, demencia).



EGÉSZSÉGÜGYI KIADÁSOK, 2017

4

A GDP arányában, százalék



3

Az EU-ban a halálos esetek 86%-a a krónikus betegségekre vezethető vissza.

A krónikus betegségek kezelése az uniós egészségügyi ellátás költségeinek 70-80%-át emésztí fel.

TARTÓS BETEGSÉGBEN SZENVEDŐK MAGYARORSZÁGON, KORCSOPORTONKÉNT, 2014, KSH EGÉSZSÉGFELMÉRÉS

5



15–34 évesek:
33%



35–64 évesek:
61%



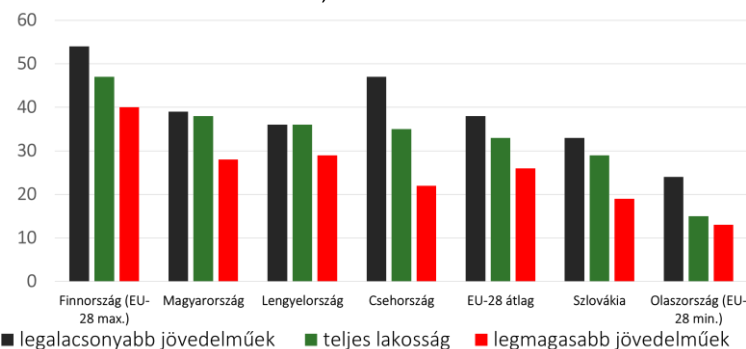
65 évnél idősebbek:
91%

A 15 ÉVNÉL IDŐSEBB LAKOSSÁG
59%-A SZENVED ORVOS ÁLTAL
MEGÁLLAPÍTOTT TARTÓS BETEGSÉGBEN.

A MAGUKAT KRÓNIKUS BETEGNEK VALLÓK ARÁNYA JÖVEDELMI ÁLLAPOT SZERINT, 2016

6


A 16 éven felüliek között, százalék



A LEGGYAKORIBB HALÁLOKOK, 2015

Százezer főre jutó halálozások száma

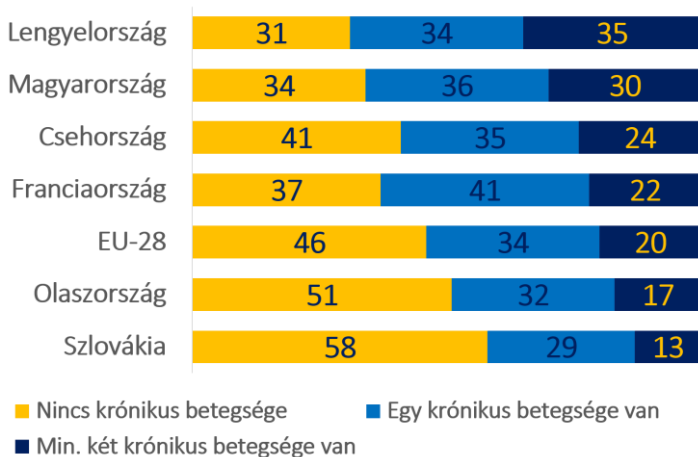
7



IDŐSKOR ÉS KRÓNIKUS BETEGSÉGEK, 2017

A 65 év felettek önjellemzése, százalék


9




KRÓNIKUS BETEGSÉGBEN SZENVEDŐK MAGYARORSZÁG RÉGIÓIBAN, 2018

8

Arányuk a férfi lakosságban



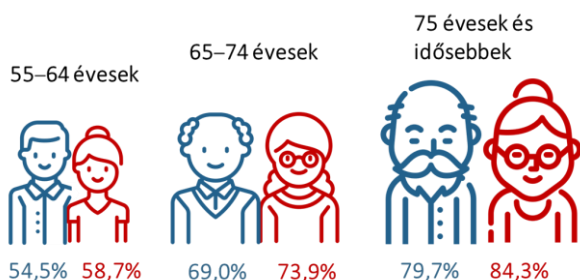
Arányuk a női lakosságban



55 ÉV FELETTI KRÓNIKUS BETEGETK MAGYARORSZÁGON, 2018

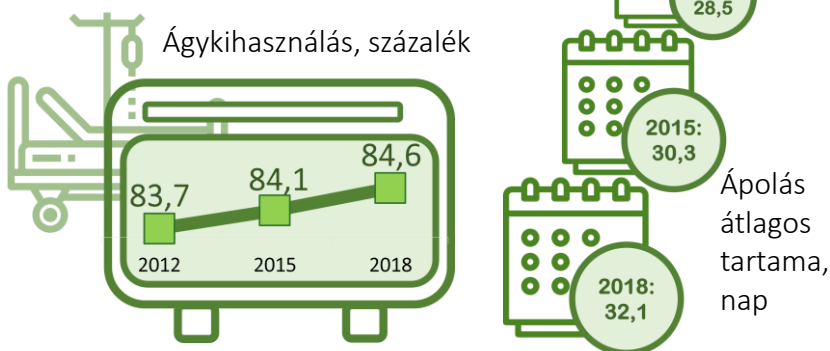
Az adott korosztály arányában

10



KRÓNIKUS FEKVŐBETEG ELLÁTÁS MAGYARORSZÁGON, 2018

11



FORRÁSOK > 1 > Születéskor várható élettartam, OECD: 2017 | 2 > ÁEEK, 2013 | 3 > A 2014-ben végrehajtott Európai lakossági egészségfelmérés eredményei, KSH 2018 | 4 > Egészségügyi kiadások, OECD, 2017 | 5 > Az egészségügy helyzete Magyarországon nemzetközi összehasonlításban, GKI, 2019 | 6, 7 > Health at a glance, Europe 2018: 3.9, 3.14, 3.15, 3.22 | 9 > OECD egészségügyi országelemzések, 2019 | 8, 10, 11 > KSH: Egészségügyi statisztikai évkönyv, 2018: 6.3, 11.7, 11.11